




Katarzyna Kornecka-Nalewajka

Lycée d'Enseignement Général n°7 de Częstochowa
VII LO im. Mikołaja Kopernika w Częstochowie
www.kopernik.czest.pl

Titre du cours :



**Le chat belge
le plus célèbre**

00:45




Niveau des élèves : A1
Âge des élèves : 17 ans
Durée du module : 45 min

Thématique (5 mots clés)



- chat, bande dessinée, humour, dessin, rire

Objectifs du cours



- sensibiliser les élèves au sens de l'humour belge avec le personnage du « Chat »
- les encourager à créer des dessins humoristiques ou des bandes dessinées
- écrire à la façon de Philippe Geluck
- décrire un dessin
- réaliser un prospectus pour une exposition

Méthodes et techniques de travail



- travail en groupe,
- travail individuel,
- compréhension écrite, orale,
- production écrite et orale.

Ressources et supports didactiques

- photocopies des dessins et des photos
et page web <http://www.geluck.com>



LE CHAT BELGE LE PLUS CÉLÈBRE

Descriptif du déroulement du cours

- I. Marquer au tableau le sujet et expliquer la signification de l'expression : le plus célèbre.
- II. Demander aux élèves quels types de littératures ils connaissent (en polonais) et introduire les noms de : roman, nouvelle, poésie, bande dessinée.
- III. Choisir quatre personnes pour incarner les journalistes. Chaque journaliste, choisit une question (les questions pour l'enquête) qu'il doit ensuite poser au plus grand nombre d'élèves dans un temps limité. Les journalistes notent les réponses, pour les présenter ensuite devant la classe, selon le schéma :

Une personne aime....Pour deux personnes la Belgique est....

Les questions pour l'enquête

1. Quel type de livres préfères-tu : bandes dessinées, romans, polars, poésie, nouvelles ?
2. Quel est ton auteur préféré ?
3. Termine les phrases : La Pologne est...La Belgique est... les Polonais célèbres sont...
les Belges célèbres sont...

DEVÈLOPPEMENT

- I. Donner aux élèves une liste de quelques titres de livres sur le Chat, de Philippe Geluck

La liste des titres :


*Le chat,
Le retour du chat,
La vengeance du chat,
Le quatrième chat,
Le chat au Congo,
Le chat 1999, 9999,
L'avenir du chat,
Le chat est content,
Et vous, chat va?*

Consigne pour les élèves :

1. Selon vous, de quel type de littérature s'agit-il ?
2. Faites par écrit, les suppositions sur le héros principal :
Comment est-il ? Nom, âge, nationalité, famille, adresse...

Échangez vos idées avec vos amis.

A mon avis, il s'appelle.....il a.....



LE CHAT BELGE LE PLUS CÉLÈBRE

- II. Montrer aux élèves les photos de la muraille avec le Chat et la première page du journal le Soir.



- A votre avis, le chat est-il un peu, très ou pas du tout populaire en Belgique ?**
Donnez une courte explication du phénomène du Chat.



- III. Divisés en groupes, les élèves reçoivent un dessin du Chat et inventent le titre de l'album, dont il pourrait être tiré et décrivent l'image

Le professeur ramasse les dessins et les colle au tableau. les représentants des groupes suivants font une présentation : titre de l'album et description de l'image, les autres doivent associer la description à l'image.

Production

1. Le professeur divise la classe en deux groupes. Le premier reçoit la BD (La machine à détecter...), coupée et à reconstituer. L'autre groupe reçoit la même BD, mais sans texte. Ils doivent imaginer l'histoire. Attention : les deux groupes peuvent coopérer, ils peuvent se poser mutuellement trois questions.
Présentation orale du travail, explication des termes difficiles.

LE CHAT BELGE LE PLUS CÉLÈBRE

La BD : Machine à détecter



LE CHAT BELGE LE PLUS CÉLÈBRE



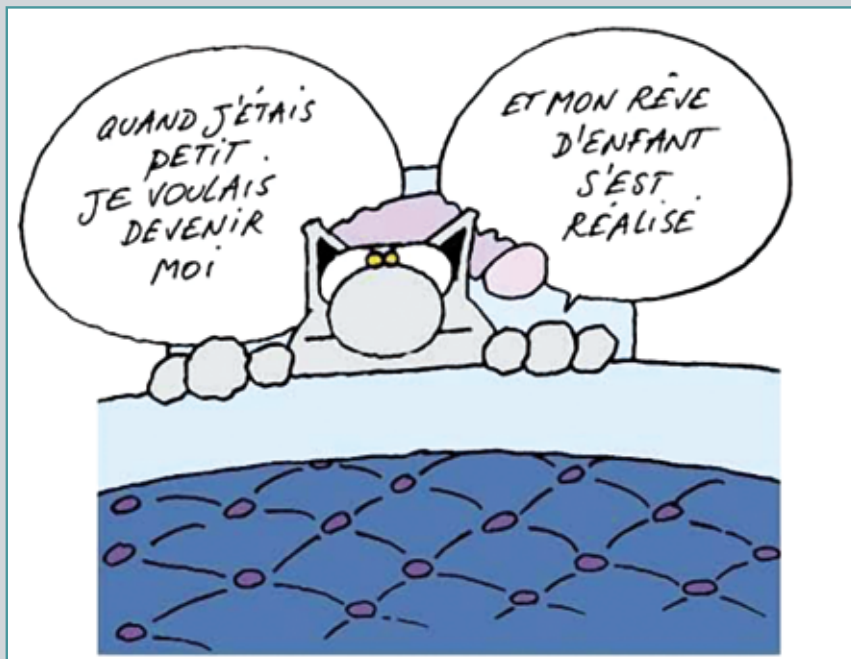
Travail à la maison

2. Imaginez que vous êtes assistants de Philippe Geluck qui fait une visite en Pologne. Dessinez et racontez les aventures du Chat dans votre pays, ou ville. (Les résultats pourront être exposés sur le site internet de l'école.) Vous travaillez pour une galerie d'art qui se prépare à une exposition des travaux de Philippe Geluck, l'artiste belge.

Faites une recherche autour du Chat et de son créateur, pour préparer un prospectus de l'exposition.

Les informations obligatoires: le nom de l'auteur, la nationalité, la date de naissance, l'âge, les études, la date de naissance du chat.

Les dessins de chat :



La BD: Machine à détecter

LE CHAT BELGE LE PLUS CÉLÈBRE



La BD: Machine à détecter

