



Auteur

Alina Jaworska

Lycée Economique de Pszczyna

Zespół Szkół Ekonomicznych im. Powstańców Śląskich w Pszczynie

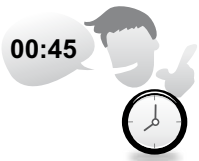
<http://zse-pszczyna.prv.pl/>

Titre du cours :

Se divertir en Wallonie



00:45



Niveau des élèves : A2 , B1

Âge des élèves : 16-18 ans (lycée)

Durée du module : 45 min

Thématique (5 mots clés)



- loisirs
- villes
- géographie
- monuments
- visite

Objectifs du cours



- parler de ses loisirs
- savoir convaincre quelqu'un
- développer la compréhension d'un texte français et savoir le résumer oralement
- connaître les villes belges et les situer sur la carte de Belgique
- produire un petit poème rimé à la base des mots donnés

Méthodes et techniques de travail



- travail en groupe
- travail avec un texte donné
- travail avec les documents

Ressources et supports didactiques



- une carte de Belgique
- de petites feuilles avec des noms de villes belges
- des photos de villes belges (Liège, Namur, Tournai, Spa, Charleroi, Mons)
- les textes à lire
- un CD avec la chanson de Jacques Brel : « Il neige sur Liège »

SE DIVERTIR EN WALLONIE

Descriptif du déroulement du cours

1. Le professeur demande aux élèves quels sont leurs loisirs. Chaque élève répond à la question posée. Ils essaient d'employer des expressions variées (j'aime bien, j'adore, je passe mon temps à, je me détends en..... etc.)

2. Ensuite, le professeur propose 5 loisirs (il les écrit au tableau) et demande aux élèves de se partager en 5 groupes qui présenteront chacun un loisir proposé :

roman policier
bande dessinée
formule 1
films
folklore / tradition

3. Chaque groupe doit préparer quelques informations sur le loisir choisi, d'après le schéma suivant :

- Quel personnage leur vient à l'esprit (héros, auteur, acteur, metteur en scène, représentant etc.) ?
- Quel pays leur vient à l'esprit ?
- Pourquoi est-ce intéressant ? Les élèves font des phrases en employant: parce que, grâce à..

Avant de se mettre au travail, les élèves écoutent le professeur qui lit la liste de mots qui pourraient les aider à préparer la réponse à la question „pourquoi est-ce intéressant ?” Pour chaque groupe il lit 3 mots. Les élèves notent. Les mots qui posent problème sont expliqués en français par le professeur.

ROMAN POLICIER

une trame
une devinette
une enquête

FILMS

la mise en scène
un court/long métrage
un festival

FORMULE 1

un bolide
une course
un circuit

BANDE DESSINÉE

un dessin
une bulle
une case

FOLKLORE/TRADITION

un déguisement
une parade
un cortège

Les élèves présentent oralement les informations préparées.

4. Le professeur demande si les élèves savent lier les loisirs proposés à la Belgique.

SE DIVERTIR EN WALLONIE

Doc. n°1



Georges Simenon est un écrivain belge francophone né le 12 février 1903 et mort en 1989. Il est surtout connu pour ses romans policiers dont le héros principal est le commissaire Maigret. Simenon est l'auteur belge le plus traduit dans le monde. Le commissaire Jules Maigret est un personnage de fiction et héros de 75 romans policiers et 28 nouvelles de Georges Simenon. C'est un homme sérieux qui prend son temps pour résoudre une enquête. Il est amateur de „blanquette de veau” et il fume la pipe. Il aime l'atmosphère des événements mystérieux. Il s'appuie toujours sur la compréhension de la personnalité des héros. Il se laisse guider par son instinct.

source: http://fr.wikipedia.org/wiki/Georges_Simenon

Doc. n°2



Cédric, personnage de bande dessinée, a 20 ans. Pour fêter l'événement la ville propose, jusqu'au 30 décembre 2009, au Palais des Beaux-Arts, l'exposition "La journée de Cédric". Les amateurs de dessins animés ne seront pas déçus. Les visiteurs sont invités à traverser un parcours ludique des différents moments d'une journée de Cédric. Dans chaque lieu on propose des activités pour les enfants ainsi que pour les adultes. La tendresse, l'humour, le respect, la tolérance, la communication et l'esprit de famille, ce sont des valeurs intemporelles que véhicule cette série.

source: <http://bdvitylefrancois.over-blog.com/article-exposition-la-journee-de-cedric-a-charleroi-37468404.html>

Doc. n°3




Le Grand Prix de Belgique de formule 1 et la course d'endurance des 24 heures de Spa, ainsi que beaucoup d'autres courses nationales et internationales. Il est situé près de la ville de..... en province de Liège, dans les Ardennes. C'est l'un des circuits préférés des pilotes en raison de la variété de son tracé, qui met en avant les qualités de pilotage. La partie la plus célèbre et la plus dangereuse du circuit s'appelle l'Eau Rouge. La plupart des pilotes aiment conduire ici, le circuit est très long et les virages sont très techniques.

source: http://fr.wikipedia.org/wiki/Circuit_de_Spa-Francorchamps

Doc. n°4

Le Festival international du film francophone (FIFF), créé en 1986, organise une compétition officielle depuis 1989. Cette compétition s'adresse aux longs métrages et courts métrages, de fiction ou documentaires, francophones. Créateur du cheval Bayard, le sculpteur Olivier Strebelle, a réalisé une réduction de son oeuvre originale, et il a fait la statuette de Bayard d'Or, qui récompense les meilleurs films francophones. Les Bayards sont attribués par le Jury officiel Longs métrages, le Jury Courts métrages et le Jury Emile Cantillon.

source: http://fr.wikipedia.org/wiki/Festival_international_du_film_francophone_de_Namur



Doc. n°5

Avec son riche passé historique, est une ville de traditions qui se retrouvent le temps des festivités des Quatre cortèges. Mais quelles sont ces quatre cortèges? Les voici donc: - le premier est constitué de la caravane publicitaire - le second par le cortège civil, composé cette année de huit groupes musicaux venus, notamment, de Hollande et de France, - le troisième par le cortège des géants: le public verra donc défiler 18 Géants - le quatrième et dernier cortège est composé des quatre chars du Corso Fleuri, accompagné, cette année, du carillon ambulant de l'Association Ce dernier précèdera le célèbre carillon ambulant de Association Régionale de Promotion de l'Art Campanaire de Douai (France).

source: <http://terre-de-geants.fr/index.php/Festivites-et-photographies/Tournai-B-Les-4-corteges-2008.html>



SE DIVERTIR EN WALLONIE

5. Après avoir écouté les réponses des élèves, il distribue à chaque groupe un texte à propos :

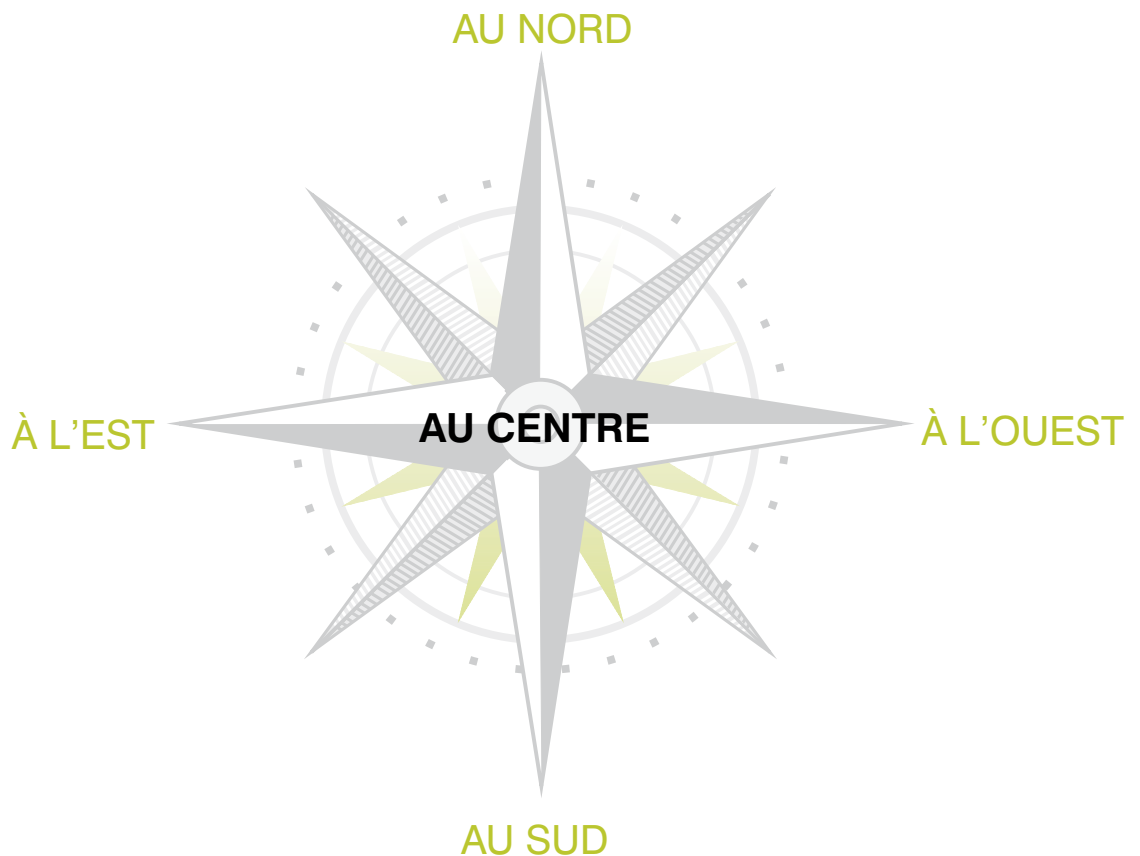
Document n°1 / roman policier
 Document n°2 / bande dessinée
 Document n°3 / formule 1
 Document n°4 / films
 Document n°5 / folklore, tradition

6. Le professeur demande aux élèves de lire le texte et de préparer son résumé en 2-3 phrases sans rien noter.

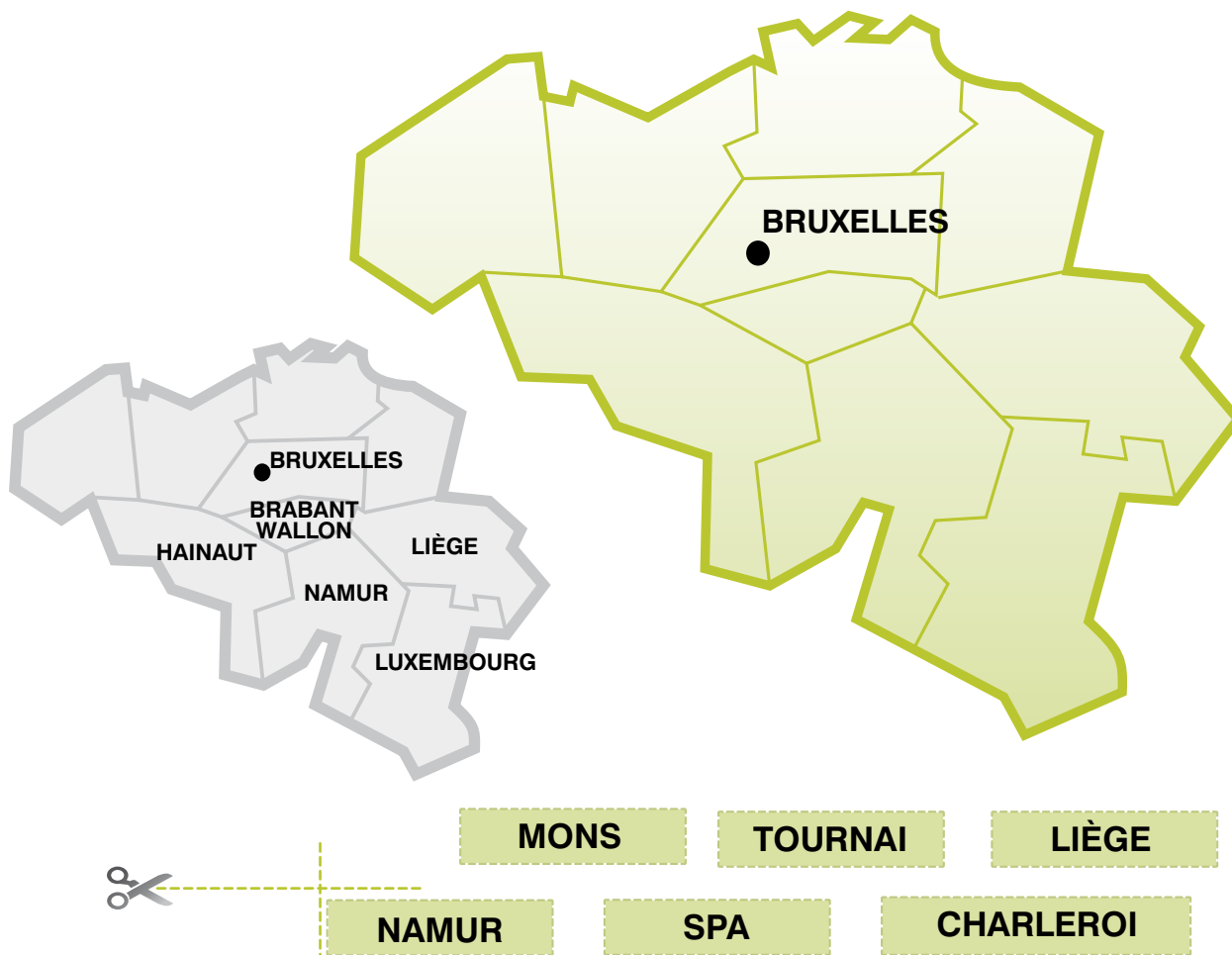
7. Les élèves présentent les résumés des textes lus.

8. Ensuite, le professeur leur demande de regarder attentivement la photo ou l'image qui se trouve sur le document et de retrouver le nom de la ville qui est lié au texte lu.

9. Les élèves citent les noms des villes belges (Liège, Namur, Spa, Charleroi et Tournai) et le professeur leur demande de mettre ces noms sur la carte de Belgique (voir le document n°6). Il les aide en précisant leur situation (au Nord, au Sud, au centre etc.)



SE DIVERTIR EN WALLONIE



10. Après avoir écouté les réponses des élèves, il distribue à chaque groupe un texte à propos :

Exemple du professeur : Bruxelles, Belgique, tapis de fleurs, gaufres

*Ma chère Pernelle,
Viens à Bruxelles !
Le tapis de fleurs
Touchera ton coeur.
Et puis dans ton coffre
Tu trouveras des gaufres
C'est fantastique
Mais seulement en Belgique !*

11. Les élèves présentent leurs « petits poèmes».
12. Ils choisissent le meilleur et ils le notent dans leurs cahiers.
13. Le professeur montre aux élèves les photos qui représentent les monuments des villes belges mises sur la carte de Belgique (voir le document n°7)

SE DIVERTIR EN WALLONIE



SPA



NAMUR
Citadelle de Namur

SE DIVERTIR EN WALLONIE



MONS photo d'Alessandra Petrosino



LE BEFFROI
Le beffroi de Charleroi

SE DIVERTIR EN WALLONIE



LIÈGE

Perron de Liège, situé sur la place du marché, symbole de la justice du prince-évêque de Liège.



TOURNAI

Le plus ancien beffroi de Belgique.

SE DIVERTIR EN WALLONIE

14. Les élèves écoutent (2 fois) la chanson de Jacques Brel «Il neige sur Liège» (voir document n°8) et ils remplissent individuellement la grille d'après le texte de la chanson :

Il neige sur Liège

Paroles et musique : Jacques Brel (1963)

*Il neige il neige sur Liège
et la neige sur Liège pour neiger met des gants
Il neige il neige sur Liège
Croissant noir de la Meuse sur le front d'un clown blanc
Il est brisé le cri
Des heures et des oiseaux
Des enfants à cerceaux
et du noir et du gris
Il neige il neige sur Liège
Que le fleuve traverse sans bruit*

*Il neige il neige sur Liège
et tant tourne la neige entre le ciel et Liège
Qu'on ne sait plus s'il neige s'il neige sur Liège
Ou si c'est Liège qui neige vers le ciel
et la neige marie
les amants débutants
les amants promenant
Sur le carré blanchi
Il neige il neige sur Liège
Que le fleuve transporte sans bruit*

*Ce soir ce soir il neige sur mes rêves et sur Liège
Que le fleuve transperce sans bruit.*

couleurs

p.ex.
- blanc
- gris
- noir

personnages

p.ex.
- les enfants
- les amants
- un clown



**Travail
à la maison**

15. Devoir – production écrite : D'après toi, le texte et la musique de la chanson de Jacques Brel, encouragent-ils à visiter Liège ou non ? Justifie ton opinion.